

# ASX



Rabat do 5 000 zł\*



**5** LAT  
GWARANCJI

\* Podany rabat naliczany jest od ceny katalogowej i dotyczy wybranych specyfikacji. Rabat nie łączy się z innymi promocjami, w tym z promocyjnymi produktami finansowymi.

## ASX 1.3T M HYBRID 7DCT INTENSE + STYLE + COLD

- ☑ 7 stopniowa dwusprzęgłowa automatyczna skrzynia biegów
- ☑ Stacja multimedialna SDA z ekranem dotykowym o przekątnej 10,4 cala
- ☑ Bezprzewodowy interfejs Android Auto i Apple CarPlay
- ☑ Klimatyzacja automatyczna
- ☑ System dostępu bezkluczykowego (KOS)
- ☑ Pakiet zaawansowanych systemów bezpieczeństwa: FCM/ISA/ELKA/LKA/LDW/DAM/BSW/RCTA
- ☑ Kamera cofania
- ☑ Tylne i przednie czujniki parkowania
- ☑ 18-calowe felgi aluminiowe
- ☑ Podgrzewane przednie fotele i kierownica
- ☑ Elektryczny hamulec postojowy

# POLECANA WERSJA



# już od 126 990 zł\*

Zdjęcie przedstawia samochód w komplekacji Instyle, który może zawierać elementy wyposażenia niedostępne w specyfikacji Intense + Style + Cold. Szczegóły u doradcy handlowego.

\*Podana cena uwzględnia rabat w wysokości 5 000 zł. Rabat naliczany jest od ceny katalogowej i nie łączy się z innymi promocjami, w tym z promocyjnymi produktami finansowymi.



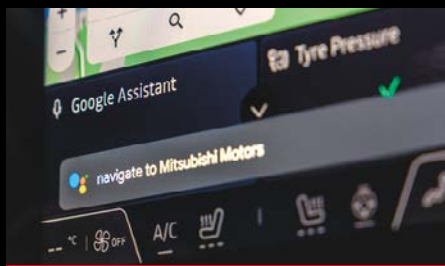


## POZNAJ USŁUGI GOOGLE BUILT-IN

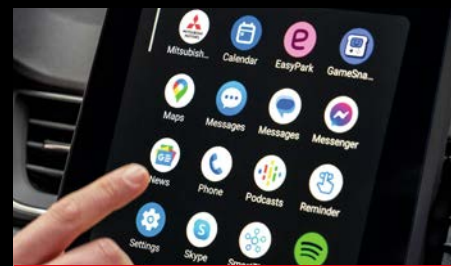
Mitsubishi ASX Instyle to jeden z nielicznych modeli na rynku wyposażonych w multimedia działające w oparciu o system operacyjny Google. Google Built-in podnosi wrażenia z użytkowania samochodu na zupełnie nowy poziom.



Wbudowane **Mapy Google** dostępne zawsze, bez konieczności podłączenia smartfona.



**Asystent Google** umożliwia głosowe zarządzanie wbudowanymi aplikacjami (np. mapy Google) jak również sterowanie wybranymi funkcjami samochodu, takimi jak zmiana temperatury nawiewu.



**Ulubione aplikacje** – takie jak Spotify, YouTube – dostępne w Google Play.





## FUNKCJONALNY

- ✓ Przesuwana tylna kanapa
- ✓ Pojemność bagażnika od 484 litrów\*



## TECHNOLOGICZNIE ZAAWANSOWANY



## DYNAMICZNY I OSZCZĘDNY



Przyspieszenie 0-100km/h

8,5 s\*\*

\* Podana wartość dotyczy wersji silnikowej 1.0T bez instalacji LPG oraz 1.3T M Hybrid.  
\*\* Podane parametry to dane testowe uzyskane dla wersji silnikowej 1.3 158 KM AT.

# NAJLEPSZA OCHRONA NA RYNKU\*

- ✓ 5 lat gwarancji podstawowej z limitem 100 000 km
- ✓ 5 lat pomocy drogowej w ramach Mitsubishi Motors Assistance
- ✓ 12 lat gwarancji na korozję perforacyjną nadwozia
- ✓ 2 lata ochrony pogwarancyjnej
- ✓ Zobowiązanie serwisowe Mitsubishi
- ✓ Usługa door-to-door



**5** LAT  
GWARANCJI

\*Według badania rynku przeprowadzonego przez Astara Poland. Mitsubishi Motors oferuje najbardziej kompleksową ochronę gwarancyjną z niewielką liczbą elementów niepodlegających gwarancji lub objętych gwarancją skróconą. Szczegółowe informacje dotyczące powyższych usług oraz warunków ich świadczenia znajdują Państwo w dokumentach, na podstawie których takie usługi są świadczone. Niektóre usługi mogą być dodatkowo płatne.



Rok modelowy 2025 Rok produkcji 2025 Cennik ważny od 01-04-2025 r.

Wersja silnikowa i wyposażenia		Inform	Invite	Intense + Style + Cold	Instyle
1.0 6MT 91 KM	Cena katalogowa	<del>99 990 zł</del> 97 990 zł	-	-	-
	Najniższa cena katalogowa po rabacie z 30 dni przed obniżką	-	-	-	-
1.0 6MT 100 KM LPG	Cena katalogowa	<del>103 990 zł</del> 101 990 zł	-	-	-
	Najniższa cena katalogowa po rabacie z 30 dni przed obniżką	-	-	-	-
1.3 M Hybrid 6MT 140 KM	Cena katalogowa	-	<del>110 990 zł</del> 107 990 zł	-	-
	Najniższa cena katalogowa po rabacie z 30 dni przed obniżką	-	110 990 zł	-	-
1.3 M Hybrid 7DCT 158 KM	Cena katalogowa	-	<del>120 990 zł</del> 115 990 zł	<del>131 990 zł</del> 126 990 zł	<del>143 990 zł</del> 138 990 zł
	Najniższa cena katalogowa po rabacie z 30 dni przed obniżką	-	120 990 zł	127 990 zł	139 990 zł

Lakier metalizowany Royal Blue	bez dopłaty
Lakier metalizowany Steel Grey lub Onyx Black	2 700 zł
Lakier metalizowany Sunrise Red lub Crystal White	3 200 zł
Lakier metalizowany Steel Grey lub Royal Blue + dach w kolorze czarnym metalizowanym	4 000 zł
Lakier metalizowany Sunrise Red lub Crystal White + dach w kolorze czarnym metalizowanym	4 500 zł

- 6MT - Manualna 6 stopniowa skrzynia biegów
- 7DCT - Automatykzna, dwusprzęgłowa skrzynia biegów o 7 przełożeniach
- M Hybrid - układ miękkiej hybrydy MHEV

Ceny podane w tabeli zawierają rabaty dla wybranych wersji wyposażenia. Rabaty naliczane są od cen katalogowych i nie łączą się z innymi promocjami, w tym z promocyjnymi produktami finansowymi.

## POLECANA WERSJA



1.3 M Hybrid 7DCT Intense + Style + Cold

### Najważniejsze elementy wyposażenia:

- Klimatyzacja automatyczna
- System dostępu bezkluczykowego (KOS)
- Stacja multimedialna SDA z ekranem dotykowym o przekątnej 10,4 cali
- Przednie i tylne czujniki parkowania oraz kamera cofania
- 18-calowe felgi aluminiowe
- Interfejs Android Auto i Apple CarPlay
- Przednie reflektory w technologii LED
- Pakiet zaawansowanych systemów bezpieczeństwa

**już od ~~131 990 zł~~ 126 990 zł**

Dane zawarte w niniejszym cenniku samochodu Mitsubishi były aktualizowane na dzień jego przygotowania/składania do druku (w zależności od formy cennika) i mają wyłącznie charakter informacyjny. Podane informacje nie stanowią oferty, ani zapewnienia, w szczególności w rozumieniu art. 66 §1 oraz art. 556 Kodeksu Cywilnego. Zawarte w cenniku informacje na temat gwarancji samochodu nie stanowią udzielenia kupującemu gwarancji, w szczególności w rozumieniu art. 577 Kodeksu cywilnego. Gwarancja zostanie udzielona przy sprzedaży samochodu, a jej warunki zostaną określone w dokumencie gwarancyjnym. Wszystkie ceny zawarte w cenniku są rekomendowanymi cenami detalicznymi. Ze względu na ograniczenia techniczne (np. odwzorowanie kolorów przez monitor lub sposób wydruku), kolory przedstawione w niniejszym cenniku mogą się różnić od rzeczywistych kolorów nadwozia i tapicerki. Prezentowane zdjęcia mogą zawierać wyposażenie opcjonalne (akcesoryjne), dodatkowo płatne. Astara Poland Sp. z o.o. zastrzega sobie prawo do wprowadzenia zmian cennika oraz parametrów technicznych i wyposażenia samochodów Mitsubishi oferowanych na rynku polskim bez uprzedzenia. Wiążące ustalenie ceny, wyposażenia i specyfikacji samochodu następuje w umowie sprzedaży, natomiast określone parametry techniczne zawiera świadectwo homologacji typu pojazdu. Podane ceny są cenami brutto. Liczba dostępnych aut oraz możliwość zamawiania do produkcji może być ograniczona. Czas oczekiwania na samochody z produkcji wynosi co najmniej 180 dni.



Inform ● ○ ○ ○

## Najważniejsze wyposażenie standardowe

- Czołowe, boczne i kurtynowe poduszki powietrzne
- FCM - system ograniczający skutki kolizji czołowych
- ISA - system ostrzegania o przekroczeniu dozwolonej prędkości
- LDW - system ostrzegania o niezamierzonej zmianie pasa ruchu
- LKA - asystent utrzymywania pasa ruchu
- System stabilizacji toru jazdy i kontroli trakcji
- System monitorowania uwagi kierowcy
- Przednie reflektory w technologii LED
- Światła do jazdy dziennej w technologii LED
- Kamera cofania
- Tylne czujniki parkowania
- 17-calowe felgi stalowe typu flex
- Klimatyzacja manualna
- Kierownica pokryta skórą ekologiczną
- Tekstylna tapicerka foteli w kolorze czarnym i szarym
- Regulacja wysokości fotela kierowcy
- Tempomat z ogranicznikiem prędkości
- Elektrycznie regulowane i podgrzewane lusterka zewnętrzne
- Stacja multimedialna SDA z ekranem dotykowym o przekątnej 10,4 cala
- Bezprzewodowy interfejs Android Auto i Apple CarPlay
- Wyświetlacz multifunkcyjny o przekątnej 7 cali na tablicy zegarów
- 6 głośników
- Światła mijania z czujnikiem zmierzchu





Invite ● ● ● ●

## Najważniejsze wyposażenie dodatkowe względem Inform

- Klimatyzacja automatyczna
- System dostępu bezkluczykowego (KOS)
- Wycieraczki szyby przedniej z czujnikiem deszczu








Intense

+ Style + Cold

## Najważniejsze dodatkowe wyposażenie względem Invite

- Relingi dachowe
- Przyciemniane tylne szyby
- 18-calowe felgi aluminiowe + zestaw naprawczy opony
- Fotochromatyczne lusterko wsteczne
- Tekstylna tapicerka foteli w kolorze czarnym
- Regulacja wysokości fotela kierowcy i pasażera
- Ambientowe oświetlenie kabiny
- Przednie czujniki parkowania
- OSEA - asystent bezpiecznego wysiadania
- BSW - system monitorowania martwego pola
- RCTA - system ostrzegający o ruchu poprzecznym podczas jazdy do tyłu
- LCA - system centrowania na pasie ruchu
- MI-PILOT (system jazdy autonomicznej poziomu 1)
- Podgrzewane przednie fotele
- Tempomat adaptacyjny z funkcją STOP&GO
- Elektrycznie składane lusterka zewnętrzne
- Podgrzewana kierownica
- 2x gniazdo USB-C z tyłu
- Gniazdo 12V z tyłu
- Indukcyjna ładowarka do telefonu
- Elektryczny hamulec postojowy z funkcją AUTO HOLD





Instyle ○ ○ ○ ○


## Najważniejsze dodatkowe wyposażenie względem Intense + Style + Cold

- Elektrycznie sterowane okno dachowe
- Bezramkowe fotochromatyczne lusterko wsteczne
- Podsufitka w kolorze czarnym
- Skórzana tapicerka foteli w kolorze czarnym
- Fotel kierowcy regulowany elektrycznie w 6 płaszczyznach
- Manualna regulacja podparcia odcinka lędźwiowego fotela kierowcy
- System kamer 360 stopni
- PA - System automatycznego parkowania
- Podgrzewana przednia szyba
- System nagłośnienia premium Harman Kardon (9 głośników w tym subwoofer)
- Stacja multimedialna działająca w oparciu o system operacyjny Google Automotive Services (GAS)
- Cyfrowy wyświetlacz zegarów o przekątnej 10 cali
- Nie zawiera relingów dachowych



## Inform/Invite


Tapicerka materiałowa w kolorze czarnym i szarym



Felgi 17 calowe typu flex

## Intense


Tapicerka materiałowa w kolorze czarnym



Felgi 18 calowe aluminiowe

## Instyle

Tapicerka skórzana



Felgi 18 calowe aluminiowe





## ROYAL BLUE

metalizowany  
(RQH)



## STEEL GREY

metalizowany  
(KNG)



## ONYX BLACK

metalizowany  
(GNE)



## SUNRISE RED

metalizowany  
(NNP)



## CRYSTAL WHITE

metalizowany  
(QNC)



## ROYAL BLUE / ONYX BLACK

metalizowany / metalizowany  
(YNM)



## STEEL GREY / ONYX BLACK

metalizowany / metalizowany  
(XNK)



## CRYSTAL WHITE / ONYX BLACK

metalizowany / metalizowany  
(XUI)



## SUNRISE RED / ONYX BLACK

metalizowany / metalizowany  
(XPA)

Lakierowany na czarno dach dostępny w specyfikacjach Intense i Instyle

# ASX

  
MITSUBISHI  
MOTORS  
Drive your Ambition





# STANDARDOWE I DODATKOWE WYPOSAŻENIE

Wersja wyposażenia	INFORM	INVITE	INTENSE + STYLE + COLD	INSTYLE
<b>Silnik i układ napędowy</b>				
Benzyna 1.0T 91 KM 6MT	•	–	–	–
Benzyna + LPG 1.0T 100 KM 6MT	•	–	–	–
(MHEV) Benzyna M Hybrid 1.3T 140 KM 6MT	–	•	–	–
(MHEV) Benzyna M Hybrid 1.3T 158 KM 7DCT	–	•	•	•
<b>Elementy zewnętrzne</b>				
Obudowy lusterek zewnętrznych w kolorze czarnym metalizowanym	•	•	•	•
Antena dachowa w kształcie płetwy rekina	•	•	•	•
Klamki drzwi w kolorze nadwozia	•	•	•	•
Światła do jazdy dziennej w technologii LED	•	•	•	•
Przednie reflektory w technologii LED	•	•	•	•
Światła tylne w technologii LED	•	•	•	•
Atrapa chłodnicy w kolorze czarnym z połyskiem i z chromowanym wykończeniem	•	•	•	•
Listwa dolna zderzaka przedniego w kolorze czarnym z połyskiem	•	•	•	•
Listwa dolna zderzaka tylnego w kolorze czarnym matowym	•	–	–	–
Dolna listwa drzwi przednich i tylnych w kolorze czarnym matowym	•	–	–	–
17-calowe felgi stalowe typu flex + zestaw naprawczy opony	•	•	–	–
Listwa dolna zderzaka tylnego w kolorze czarnym z połyskiem	–	•	•	•
Dolna listwa drzwi przednich i tylnych w kolorze czarnym z połyskiem	–	•	•	•
Relingi dachowe	–	–	•	–
Przyciemniane tylne szyby	–	–	•	•
18-calowe felgi aluminiowe + zestaw naprawczy opony	–	–	•	•
Chromowana listwa wzdłuż dolnej krawędzi okien w drzwiach przednich i tylnych	–	–	•	•
<b>Elementy wewnętrzne</b>				
Kierownica pokryta skórą ekologiczną (perforowaną dla Intense i Instyle)	•	•	•	•
Regulacja kierownicy w dwóch płaszczyznach	•	•	•	•
Schówek pod podłogą bagażnika	•	•	•	•
Półka przestrzeni bagażowej	•	•	•	•
Dzielone i składane oparcie tylnej kanapy	•	•	•	•
Przesuwana tylna kanapa	•	•	•	•
Tekstylna tapicerka foteli w kolorze czarnym i szarym	•	•	–	–
Oświetlenie kabiny w podsufitce (żarówka)	•	•	–	–
Lusterka w osłonach przeciwśonecznych	•	•	–	–
Regulacja wysokości fotela kierowcy	•	•	–	–
Fotochromatyczne lusterko wsteczne	–	–	•	–
Tekstylna tapicerka foteli w kolorze czarnym	–	–	•	–
Regulacja wysokości fotela kierowcy i pasażera	–	–	•	•
Ambientowe oświetlenie kabiny	–	–	•	•
Oświetlenie kabiny w podsufitce (typu LED)	–	–	•	•
Lusterka i oświetlenie w osłonach przeciwśonecznych	–	–	•	•
Elektrycznie sterowane okno dachowe	–	–	–	•
Bezramkowe fotochromatyczne lusterko wsteczne	–	–	–	•
Podsufitka w kolorze czarnym	–	–	–	•
Skórzana tapicerka foteli w kolorze czarnym	–	–	–	•
Fotel kierowcy regulowany elektrycznie w 6 płaszczyznach	–	–	–	•
Manualna regulacja podparcia odcinka lędźwiowego fotela kierowcy	–	–	–	•
<b>Bezpieczeństwo</b>				
Czołowe, boczne i kurtynowe poduszki powietrzne	•	•	•	•
System ABS	•	•	•	•
System wspomagania ruszania na wzniesieniu	•	•	•	•
System stabilizacji toru jazdy i kontroli trakcji	•	•	•	•



# STANDARDOWE I DODATKOWE WYPOSAŻENIE

Wersja wyposażenia	INFORM	INVITE	INTENSE + STYLE + COLD	INSTYLE
<b>Bezpieczeństwo</b>				
DAM - System monitorowania uwagi kierowcy	•	•	•	•
System hamulca pokolizyjnego	•	•	•	•
Kamera cofania	•	•	•	•
Światła mijania z czujnikiem zmierzchu	•	•	•	•
Automatyczne światła drogowe	•	•	•	•
System monitorowania ciśnienia powietrza w kołach	•	•	•	•
System mocowania fotelików dziecięcych ISO-FIX - tylna kanapa (x2)	•	•	•	•
System mocowania fotelików dziecięcych ISO-FIX - fotel pasażera	–	–	•	•
LDW - system ostrzegania o niezamierzonej zmianie pasa ruchu	•	•	•	•
LKA - asystent utrzymywania pasa ruchu	•	•	•	•
ISA - system ostrzegania o przekroczeniu dozwolonej prędkości	•	•	•	•
FCM - system ograniczający skutki kolizji czołowych	•	•	•	•
Tylne czujniki parkowania	•	•	•	•
Przednie czujniki parkowania	–	–	•	•
OSEA - asystent bezpiecznego wysiadania	–	–	•	•
BSW - system monitorowania martwego pola	–	–	•	•
RCTA - system ostrzegający o ruchu poprzecznym podczas jazdy do tyłu	–	–	•	•
LCA - system centrowania na pasie ruchu	–	–	•	•
MI-PILOT (system jazdy autonomicznej poziomu 1)	–	–	•	•
System kamer 360 stopni	–	–	–	•
PA - System automatycznego parkowania	–	–	–	•
<b>Komfort i wygoda</b>				
Klimatyzacja manualna	•	–	–	–
Tempomat z ogranicznikiem prędkości	•	•	–	–
Zdalnie sterowany zamek centralny	•	•	•	•
Elektrycznie regulowane szyby przednie i tylne (wszystkie z funkcją AUTO)	•	•	•	•
Podłokietnik centralny z przodu	•	•	•	•
Elektrycznie regulowane i podgrzewane lusterka zewnętrzne	•	•	•	•
Klimatyzacja automatyczna	–	•	•	•
Układ oczyszczania powietrza Air Purifier	–	•	•	•
System dostępu bezkluczykowego (KOS)	–	•	•	•
Wycieraczki szyby przedniej z czujnikiem deszczu	–	•	•	•
Podgrzewane przednie fotele	–	–	•	•
Tempomat adaptacyjny z funkcją STOP&GO	–	–	•	•
Elektrycznie składane lusterka zewnętrzne	–	–	•	•
Podgrzewana kierownica	–	–	•	•
Podgrzewana przednia szyba	–	–	–	•
<b>Systemy audio i komunikacja</b>				
Stacja multimedialna SDA z ekranem dotykowym o przekątnej 10,4 cala	•	•	•	•
Bezprzewodowy interfejs Android Auto i Apple CarPlay	•	•	•	•
2x gniazdo USB-C z przodu	•	•	•	•
Gniazdo 12V z przodu	•	•	•	•
System eCall	•	•	•	•
6 głośników	•	•	•	–
Wyświetlacz multifunkcyjny o przekątnej 7 cali na tablicy zegarów	•	•	•	–
2x gniazdo USB-C z tyłu	–	–	•	•
Gniazdo 12V z tyłu	–	–	•	•
Indukcyjna ładowarka do telefonu	–	–	•	•
System nagłośnienia premium Harman Kardon (9 głośników w tym subwoofer)	–	–	–	•
Stacja multimedialna działająca w oparciu o system operacyjny Google Automotive Services (GAS)	–	–	–	•
Cyfrowy wyświetlacz zegarów o przekątnej 10 cali	–	–	–	•

# ASX



Wersja silnikowa	Silnik benzynowy, turbodoładowany 1.0T 91 KM 6MT	Silnik benzynowy z zasilaniem gazem LPG, turbodoładowany 1.0T 100 KM 6MT	Silnik benzynowy, turbodoładowany 1.3T 140 KM 6MT MHEV	Silnik benzynowy, turbodoładowany 1.3T 158 KM 7DCT MHEV		
<b>Wersja wyposażenia</b>	<b>INFORM</b>		<b>INVITE</b>	<b>INVITE STYLE + COLD</b>	<b>INTENSE STYLE + COLD</b>	<b>INSTYLE</b>

### Silnik i układ napędowy

Pojemność skokowa (cm <sup>3</sup> )	999		1332			
Moc maksymalna (KM) / obr. min.	91 / 4500	100 / 4600-5000	140 / 4500-6000	158 / 5500		
Max moment obrotowy (Nm) / obr. min.	160 / 2000-3750	170 / 2000-3500	260 / 1750-3500	270 / 1800-3250		
Układ miękkiej hybrydy (MHEV)	-		TAK			
Rodzaj wtrysku paliwa	Wielopunktowy		Bezpośredni			
Rodzaj skrzyni biegów	Manualna, 6. przełożeń			Automatyczna, dwusprzęgłowa, 7. przełożeń		

### Osiągi

Prędkość maksymalna (km/h)	168	173	180			
Przyspieszenie 0-100 km/h (sek)	14,0	13,0	10,4	8,5		

### Zużycie paliwa i emisja CO<sub>2</sub>\*

Średnie zużycie paliwa w niskim zakresie prędkości (l/100km)	6,9	7,6 / 9,1 (benzyna/LPG)	7,4	7,4	7,5	
Średnie zużycie paliwa w średnim zakresie prędkości (l/100km)	5,5	5,6 / 7,2 (benzyna/LPG)	5,5	5,6		
Średnie zużycie paliwa w wysokim zakresie prędkości (l/100km)	5,1	5,2 / 6,6 (benzyna/LPG)	5,0	5,1		
Średnie zużycie paliwa w bardzo wysokim zakresie prędkości (l/100km)	6,5	6,7 / 8,4 (benzyna/LPG)	6,4	6,3		
Średnie zużycie paliwa w cyklu mieszanym (l/100km)	5,9	6,1 / 7,7 (benzyna/LPG)	5,9	5,9		6,0
Emisja CO <sub>2</sub> w niskim zakresie prędkości (l/100km)	157	172 / 142 (benzyna/LPG)	167	168	169	171
Emisja CO <sub>2</sub> w średnim zakresie prędkości (l/100km)	123	127 / 112 (benzyna/LPG)	125	127	127	128
Emisja CO <sub>2</sub> w wysokim zakresie prędkości (l/100km)	115	117 / 104 (benzyna/LPG)	114	114		
Emisja CO <sub>2</sub> w bardzo wysokim zakresie prędkości (l/100km)	147	150 / 132 (benzyna/LPG)	144	142		
Emisja CO <sub>2</sub> w cyklu mieszanym (l/100km)	134	138 / 121 (benzyna/LPG)	134	134		145

### Wymiary i masy

Długość nadwozia (mm)	4227					
Szerokość nadwozia (mm)	1797					
Wysokość nadwozia (mm)	1567					
Rozstaw osi (mm)	2639					
Rozstaw kół osi przedniej (mm)	1554					
Rozstaw kół osi tylnej (mm)	1541					
Masa własna (kg)	1219	1280	1266	1298	1298	
Dopuszczalna masa całkowita (kg)	1730	1775	1780	1830	1830	
Ładowność (kg)	511	495	514	532	532	
Maksymalne obciążenie dachu (kg)**	80					
Maksymalny prześwit (mm)	169					
Dopuszczalna masa holowanej przyczepy bez hamulca (kg)	645	675	670	685		
Dopuszczalna masa holowanej przyczepy z hamulcem (kg)	1200					
Pojemność zbiornika paliwa (l)	48	39 - zbiornik benzyny 32 - zbiornik gazu	48			



Wersja silnikowa	Silnik benzynowy, turbodoładowany 1.0T 91 KM 6MT	Silnik benzynowy z zasilaniem gazem LPG, turbodoładowany 1.0T 100 KM 6MT	Silnik benzynowy, turbodoładowany 1.3T 140 KM 6MT MHEV	Silnik benzynowy, turbodoładowany 1.3T 158 KM 7DCT MHEV	
<b>Wersja wyposażenia</b>	<b>INFORM</b>		<b>INVITE</b>	<b>INVITE STYLE + COLD</b>	<b>INTENSE STYLE + COLD</b>
Rozmiar i typ felgi	Stalowe, średnica 17 cali			Aluminiowe, średnica 18 cali	
Rozmiar opon	215/60 R17 96H			215/55 R18 95H	

### Pozostałe parametry techniczne

Układ hamulcowy osi przedniej	Wentylowane tarcze hamulcowe				
Układ hamulcowy osi tylnej	Bębny hamulcowe			Tarcze hamulcowe	
Pojemność bagażnika (litry)**	484	396	484		

\* W punktach konstrukcyjnie przewidzianych do montażu bagażnika dachowego.

\*\* Uwzględnia schówek pod podłogą bagażnika. Tylne kanapa odsunięta maksymalnie do tyłu.



Zużycie paliwa i emisja CO<sub>2</sub> zostały określone zgodnie z procedurą WLTP w oparciu o Rozporządzenie Parlamentu Europejskiego i Rady (WE) 715/2007 z późn. zm. i aktami wykonawczymi. Należy pamiętać, że wpływ na rzeczywiste parametry samochodu, w tym w zakresie zużycia paliwa, emisji CO<sub>2</sub>, prędkości maksymalnej, przyspieszenia (także innych właściwości trakcyjnych) ma m.in., obsługa samochodu, styl jazdy, warunki drogowe i atmosferyczne, a także i inne czynniki natury nietechnicznej. Należy także pamiętać, że poziom zużycia paliwa i emisji CO<sub>2</sub> może ulec podwyższeniu również na skutek montażu akcesoriów oraz wyposażenia opcjonalnego w stosunku do homologowanej wersji wyposażenia. Dlatego rzeczywiste dane mogą nieco różnić się od podanych w niniejszym cenniku. Zestawienie zużycia paliwa i emisji CO<sub>2</sub> zawierające dane wszystkich nowych samochodów osobowych jest dostępne nieodpłatnie w każdym punkcie sprzedaży pojazdów.



**MITSUBISHI  
MOTORS**

**Drive your Ambition**

<sup>1</sup> Dla pożyczki konsumenckiej oferowanej przez Santander Consumer Financial Solutions sp. z o.o. z siedzibą we Wrocławiu, ul. Legnicka 48 B, wyliczenia dla przykładu reprezentatywnego dotyczącego modelu Mitsubishi ASX 1.0 INFORM, przy założeniu że cena pojazdu wynosi 99990zł, wkład własny 34996,50zł, na dzień 23.12.2024 r. ustalonego zgodnie z ustawą z dnia 12.05.2011 r. o kredycie konsumenckim są następujące: stała stopa oprocentowania pożyczki 8,69%, całkowity koszt pożyczki: 25414,27zł obejmuje: odsetki: 25414,27zł, Rzeczywista roczna stopa oprocentowania (RRSO): 9,04%, całkowita kwota pożyczki: 64993,50zł; czas obowiązywania umowy: 96 miesięcy; całkowita kwota do zapłaty przez konsumenta: 90407,77zł; wysokość pierwszej miesięcznej spłaty: 941,52zł, wysokość miesięcznych równych spłat 2-96: 941,75zł. Propozycja obowiązuje od 02.01.2025r. do 31.03.2025r. Niniejsza propozycja nie jest ofertą w rozumieniu art. 66 Kodeksu Cywilnego. Decyzja o warunkach i przyznaniu pożyczki z uwzględnieniem oceny aktualnej sytuacji Klienta, zostanie podjęta przez Santander Consumer Financial Solutions sp. z o.o.

<sup>2</sup> Przykładowa kalkulacja leasingu 101% dla przedsiębiorców oferowanego przez Santander Consumer Multirent Spółka z o.o. z siedzibą we Wrocławiu: cena zakupu pojazdu 95 113,82 zł netto, opłata wstępna 30%, czas obowiązywania umowy 35 miesięcy, produkt zawiera kartę paliwową. Niniejsza propozycja nie jest ofertą w rozumieniu przepisów Kodeksu Cywilnego i ma charakter wyłącznie informacyjny. Szczegóły u Doradcy.

Dane zawarte w niniejszym cenniku samochodu Mitsubishi były aktualizowane na dzień jego przygotowania/składania do druku (w zależności od formy cennika) i mają wyłącznie charakter informacyjny. Podane informacje nie stanowią oferty, ani zapewnienia, w szczególności w rozumieniu art. 66 § 1 oraz art. 556 Kodeksu Cywilnego. Zawarte w cenniku informacje na temat gwarancji samochodu nie stanowią udzielenia kupującemu gwarancji, w szczególności w rozumieniu art. 577 Kodeksu cywilnego. Gwarancja zostanie udzielona przy sprzedaży samochodu, a jej warunki zostaną określone w dokumencie gwarancyjnym. Wszystkie ceny zawarte w cenniku są rekomendowanymi cenami detalicznymi. Ze względu na ograniczenia techniczne (np. odwzorowanie kolorów przez monitor lub sposób wydruku), kolory przedstawione w niniejszym cenniku mogą się różnić od rzeczywistych kolorów nadwozia i tapicerki. Prezentowane zdjęcia mogą zawierać wyposażenie opcjonalne (akcesoryjne), dodatkowo płatne. Astarta Poland Sp. z o.o. zastrzega sobie prawo do wprowadzenia zmian cennika oraz parametrów technicznych i wyposażenia samochodów Mitsubishi oferowanych na rynku polskim bez uprzedzenia. Wiążące ustalenie ceny, wyposażenia i specyfikacji samochodu następuje w umowie sprzedaży, natomiast określone parametry techniczne zawiera świadectwo homologacji typu pojazdu. Podane ceny są cenami brutto. Liczba dostępnych aut oraz możliwość zamawiania do produkcji może być ograniczona. Czas oczekiwania na samochody z produkcji wynosi co najmniej 180 dni.

# ASX

  
MITSUBISHI  
MOTORS  
Drive your Ambition

